



# **AUDIÊNCIA PÚBLICA DA SAÚDE**

**SECRETARIA MUNICIPAL DE SAÚDE**

**TERCEIRO QUADRIMESTRE/2025**

**27/02/2026**

**MARIA DA CONCEIÇÃO DE OLIVEIRA CAMILO  
SECRETÁRIA MUNICIPAL DE SAÚDE**



# RELATÓRIO QUADRIMESTRAL DE GESTÃO

## **Base Legal**

Lei Complementar nº 141/2012 (art. 36)

## **Obrigaç o do Gestor do SUS**

Apresentar, em audi ncia p blica na Casa Legislativa, o Relatório Quadrimestral de Gest o.

## **Conte do M nimo**

- Montante e fonte dos recursos aplicados
- Auditorias realizadas
- Oferta e produ o de servi os na rede pr pria, contratada e conveniada

## **Prazos Legais**

At  o final dos meses de fevereiro, maio e setembro.

## **Objetivos**

Garantir transpar ncia, prestar contas   sociedade e possibilitar a avalia o do cumprimento das metas de sa de.

## **Participa o Popular**

As manifesta es ser o realizadas por formul rio dispon vel na entrada, com leitura e resposta ao final da apresenta o pela equipe t cnica.



# FONTES DOS DADOS

- SIA/SUS - Sistema de Informação Ambulatorial
- SIH/SUS - Sistema de Informação Hospitalar
- SINAN - Sistema de Informação de Agravos de Notificação
- SINASC - Sistema de Informação sobre Nascidos Vivos
- SIM - Sistema de Informação sobre Mortalidade
- [DATASUS – Ministério da Saúde](#)
- [PEC e-SUS](#)
- CNES - [Cadastro Nacional de Estabelecimentos de Saúde](#)
- UAC - <https://cartcid.jaguariuna.sp.gov.br/saude/assist/uac/login/>
- CROSS - Central de Regulação de Ofertas de Serviços de Saúde
- Cobertura Vacinal - [Cobertura Vacinal - Calendário Nacional - Residência](#)
- Painel de Monitoramento de Arboviroses - SES/SP - [Núcleo de Informações Estratégicas em Saúde - NIES](#)
- [Sistema de Informações sobre Orçamentos Públicos em Saúde — Ministério da Saúde](#)
- [Núcleo de Informações Estratégicas em Saúde – NIES](#)
- [e-Gestor Atenção Primária](#)



# RECURSOS HUMANOS

- **SERVIDORES CONCURSADOS: 341**
- **SERVIDORES AFASTADOS: 35**
- **SERVIDORES CEDIDOS: 02**
- **SERVIDORES EXONERADOS: 01**
- **SERVIDORES APOSENTADOS: 0**
- **SERVIDORES EM LICENÇA: 15**
- **NOVAS CONTRATAÇÕES: 04 AGENTES DE APOIO DE SAÚDE**



# ALMOXARIFADO DA SAÚDE

1º Q = 3.197  
2º Q = 3.518  
3º Q = 3.623  
Total = 10.338

## DISPENSAÇÃO DE FÓRMULA INFANTIL / DIETAS / FRALDAS / INSUMOS

<b>FÓRMULA INFANTIL</b>	<b>150</b>
<b>DIETAS E SUPLEMENTOS</b>	<b>797</b>
<b>FRALDAS</b>	<b>1.587</b>
<b>INSUMOS</b>	<b>1.089</b>
<b>TOTAL</b>	<b>3.623</b>

\* Número de Receituários



# TRANSPORTES

1º Q = 36.720  
2º Q = 33.976  
3º Q = 26.233  
Total = 96.929

<b>LOCAL</b>	<b>TOTAL</b>
<b>LINHA UNICAMP (TERCEIRIZADO)</b>	<b>2.532</b>
<b>LINHA PUCC II (TERCEIRIZADO)</b>	<b>1.002</b>
<b>VIAGENS ELETIVAS EXTERNAS</b>	<b>5.628</b>
<b>VIAGENS ELETIVAS EXTERNAS (MACA)</b>	<b>583</b>
<b>ALTAS INTERNAS E EXTERNAS</b>	<b>3.700</b>
<b>JAGUARIÚNA - ELETIVO</b>	<b>2.867</b>
<b>JAGUARIÚNA - MACA</b>	<b>606</b>
<b>CHAMADOS DE AMBULÂNCIA</b>	<b>4.959</b>
<b>TRANSFERÊNCIAS HOSPITALARES</b>	<b>2.986</b>
<b>CARRO ESPECIAL</b>	<b>1.370</b>
<b>TOTAL</b>	<b>26.233</b>

\* Pacientes transportados



# ATENDE FÁCIL

1º Q = 133  
2º Q = 70  
3º Q = 102  
Total = 305

<b>OCORRÊNCIAS REGISTRADAS</b>	<b>102</b>
<b>OCORRÊNCIAS RESPONDIDAS</b>	<b>80</b>
<b>OCORRÊNCIAS EM ANÁLISE</b>	<b>22</b>
<b>POR ÁREA:</b>	
<b>UVZ</b>	<b>59</b>
<b>VETORES</b>	<b>20</b>
<b>VISA</b>	<b>10</b>
<b>SECRETARIA DE SAÚDE</b>	<b>6</b>
<b>TRANSPORTE</b>	<b>2</b>
<b>CAPS</b>	<b>2</b>
<b>VIGILÂNCIA EPIDEMIOLÓGICA</b>	<b>2</b>
<b>FISCALIZAÇÃO</b>	<b>1</b>



# OUVIDORIA

1º Q = 33  
2º Q = 134  
3º Q = 134  
Total = 301

<b>OUVIDORIAS REGISTRADAS</b>	<b>134</b>
<b>OUVIDORIAS RESPONDIDAS</b>	<b>103</b>
<b>OUVIDORIAS EM ANÁLISE</b>	<b>31</b>
<b>POR ÁREA:</b>	
<b>UBS</b>	<b>41</b>
<b>CENTRO DE ESPECIALIDADES</b>	<b>36</b>
<b>TRANSPORTE</b>	<b>20</b>
<b>HOSPITAL / UPA</b>	<b>12</b>
<b>SECRETARIA DE SAÚDE</b>	<b>06</b>
<b>VIGILÂNCIA SANITÁRIA</b>	<b>05</b>
<b>FARMÁCIA DE CONTROLADOS</b>	<b>04</b>
<b>REGULAÇÃO</b>	<b>03</b>
<b>EXAMES DE IMAGEM</b>	<b>03</b>
<b>ODONTOLOGIA</b>	<b>01</b>
<b>LABORATÓRIO</b>	<b>01</b>
<b>OUTROS (CAPS, E-MULT, CONTROLE FÍSICO)</b>	<b>02</b>



# AUDITORIA

## Relatório de Auditoria nº 07/2025

- **Período analisado:** agosto/2025
- **Setor auditado:** Centro Cirúrgico - Hospital Municipal
- **Abrangência:** Análise por amostragem dos procedimentos cirúrgicos.
- **Objetivo:** verificar regulação, tipo de cirurgia e prioridade.
- **Total auditado:** 57 procedimentos
- **Eletivos:** 43 | **Urgência:** 14
- **Regulados:** 23 | **Não regulados:** 34
- **Não conformidades:**
  - Alta proporção de cirurgias eletivas sem regulação prévia
  - Fragilidade no fluxo da Central de Regulação
  - Prioridade limitada aos casos regulados
- **Conclusão:** desconformidades no processo regulatório
- **Recomendações:**
  - Regulação obrigatória para eletivas
  - Definição de critérios objetivos de prioridade
  - Auditorias periódicas de monitoramento



# AUDITORIA

## Relatório de Auditoria nº 09/2025

- **Data:** 16/12/2025
- **Setor auditado:** Centro de Especialidades Médicas
- **Abrangência:** Análise documental e respostas as não conformidades.
- **Avanços:**
  - Ouvidoria implantada;
  - SAME com prontuário eletrônico;
  - Segurança patrimonial ajustada;
  - Retomada do exame de EEG.
- **Não conformidades:**
  - Ausência de licenças sanitárias e AVCB;
  - Falta de registros profissionais obrigatórios;
  - Pendências no serviço de fisioterapia;
  - Ausência de auxiliar administrativo - Melhor em Casa;
  - Falta de escala de técnico de enfermagem.
- **Conclusão:** unidade em desconformidade parcial.
- **Encaminhamento:** integração ao relatório da CAF.



# AUDITORIA

## Relatório de Auditoria nº 10/2025

- **Data:** 12/12/2025
- **Setor auditado:** Unidade de Pronto Atendimento.
- **Abrangência:** Licenças, escalas, POP's e serviços de apoio.
- **Conformidades:**
  - Escalas de enfermagem, farmácia e limpeza completas;
  - POP's apresentados e aprovados
  - Parte das RTs regularizadas.
- **Não conformidades:**
  - Ausência da Licença Sanitária da UPA;
  - Pendências em Raio-X e Patologia Clínica;
  - Educação permanente sem comprovação formal;
  - Nutrição sem comprovação estrutural;
  - Ouvidoria sem evidência contínua.
- **Conclusão:** inconformidades graves persistem.
- **Encaminhamento:** relatório à CAF e SMS.



# AUDITORIA

## Relatório de Auditoria nº 11/2025

- **Data:** 16/12/2025
- **Setor auditado:** Hospital Municipal Walter Ferrari.
- **Abrangência:** Licenças, RTs, contratos, escalas, TI e treinamentos.
- **Conformidades:**
  - Contratos e manutenção regularizados;
  - Radioproteção em conformidade;
  - Farmácia e nutrição regularizadas.
- **Não conformidades:**
  - Licenças sanitárias pendentes em áreas críticas;
  - Ausência de várias responsabilidades técnicas;
  - Falta de escalas médicas das especialidades;
  - Registros incompletos de treinamentos;
  - Governança de TI sem políticas formais.
- **Conclusão:** desconformidades estruturais relevantes.
- **Encaminhamento:** relatório à CAF e órgãos de controle.



# CONSULTAS MÉDICAS NA ATENÇÃO PRIMÁRIA EM SAÚDE

1º Q = 34.662  
2º Q = 37.695  
3º Q = 34.864  
Total = 107.221

UBS	População	Clínico	Generalista/ Médico ESF	Ginecologista	Pediatra	Total
UBS 1 Nova Jaguariúna	7.599	447	2.490	739	303	3.979
UBS 2 Miguel Martini	7.793	501	2.340	674	534	4.049
UBS 3 XII de Setembro	12.449	2.032	2.400	962	819	6.213
UBS 4 Roseira	3.069	470	902	286	307	1.965
UBS 5 Fontanella	7.435	356	3.751	361	318	4.786
UBS 6 Florianopolis	5.799	467	2.560	453	561	4.041
UBS 7 Roseira de Baixo	4.276	144	1.045	113	178	1.480
UBS 8 Guedes	2.178	314	1.013	110	145	1.582
Ubs 9 Zambom	4.761	0	2.178	556	385	3.119
UBS 10 Cruzeiro do Sul	5.300	477	1.746	384	314	2.921
UBS 11 Tanquinho Velho	578	36	447	63	86	632
UBS 12 Sto. Antonio do Jardim	876	0	97	0	0	97
<b>Total</b>	<b>62.073</b>	<b>5.244</b>	<b>20.969</b>	<b>4.701</b>	<b>3.950</b>	<b>34.864</b>

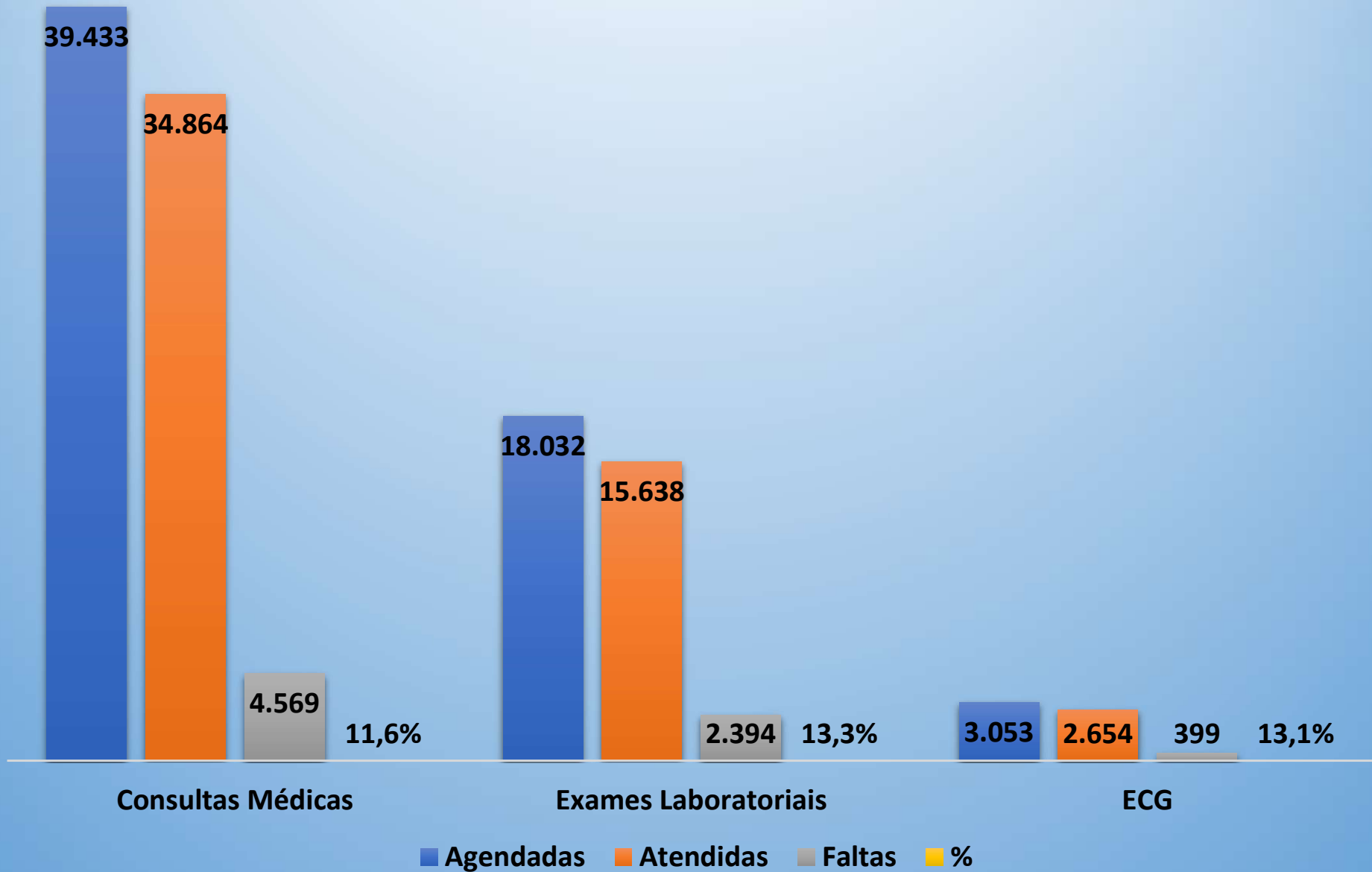


# AGENDAS UBSs

UBS	Generalista/ Médico ESF/clinico	GO	Obstetrícia	Pediatria	Laboratório	ECG
UBS 12 de Setembro	11/03	26/03	04/03	16/03	03/03	03/03
UBS M. Martini	10/03	11/03	02/03	01/04	04/03	02/03
UBS Nova Jaguaríuna	02/03	19/03	09/03	13/03	10/03	03/03
UBS Fontanela	10/03	13/03	13/03	11/03	02/03	05/03
UBS Florianópolis	18/03	10/03	16/03	18/03	12/03	04/03
UBS Roseira de Baixo	12/03	03/03	03/03	18/03	12/03	04/03
UBS Roseira de Cima	09/03	17/03	10/03	13/04	04/03	03/03
UBS Guedes	02/03	13/03	13/03	17/03	23/03	03/03
UBS Zambom	18/03	12/03	12/03	24/03	11/03	20/03
UBS Cruzeiro do Sul	18/03	05/03	05/03	16/03	18/03	05/03
UBS Tanquinho	02/03	06/03	06/03	02/03	02/03	04/03
UBS Sto. Antônio	04/03	10/03	10/03	12/03	12/03	03/03



# ABSENTEÍSMO NA ATENÇÃO PRIMÁRIA EM SAÚDE





# ENFERMAGEM NA ATENÇÃO PRIMÁRIA EM SAÚDE

1º Q = 45.496  
2º Q = 47.465  
3º Q = 41.947  
Total = 134.908

UBS	Enfermeiro	Técnico de Enfermagem	Vacinas	Total
UBS 1 Nova Jaguaríuna	547	2.653	885	4.085
UBS 2 Miguel Martini	694	4.633	1.001	6.328
UBS 3 XII de Setembro	1.169	4.544	3.238	8.951
UBS 4 Roseira	358	2.051	556	2.965
UBS 5 Fontanella	1.113	2.807	1.124	5.044
UBS 6 Florianopolis	794	4.028	1.424	6246
UBS 7 Roseira de Baixo	235	986	282	1.503
UBS 8 Guedes	185	854	0	1.039
Ubs 9 Zambom	241	1.463	0	1.704
UBS 10 Cruzeiro do Sul	535	2.099	947	3.581
UBS 11 Tanquinho Velho	224	230	0	454
UBS 12 Sto. Antonio do Jardim	19	28	0	47
<b>Total</b>	<b>6.114</b>	<b>26.376</b>	<b>9.457</b>	<b>41.947</b>



## APS - OUTRAS ESPECIALIDADES

1º Q = 423  
2º Q = 708  
3º Q = 1.098  
Total = 2.229

ESPECIALIDADE	TOTAL
Médico alergista e imunologista	137
Médico endocrinologista	131
Médico neurologista	199
Médico pneumologista	312
Nutricionista	319
<b>Total</b>	<b>1.098</b>



# ASSISTÊNCIA FARMACÊUTICA

1º Q = 60.423  
2º Q = 71.053  
3º Q = 67.836  
Total = 199.312

Dispensário	Nº de pacientes atendidos
<b>Medicamentos controlados</b>	<b>15.398</b>
<b>UBS 12 de Setembro</b>	<b>9.923</b>
<b>Alto Custo</b>	<b>7.351</b>
<b>UBS Miguel Martini</b>	<b>5.988</b>
<b>UBS Fontanela</b>	<b>5.764</b>
<b>UBS Florianópolis</b>	<b>5.157</b>
<b>UBS Nova Jaguaríuna</b>	<b>4.824</b>
<b>UBS Cruzeiro do Sul</b>	<b>3.497</b>
<b>UBS Roseira de Cima</b>	<b>2.372</b>
<b>UBS Zambom</b>	<b>2.676</b>
<b>UBS Guedes</b>	<b>1.904</b>
<b>UBS Roseira de Baixo</b>	<b>1.806</b>
<b>UBS Tanquinho</b>	<b>586</b>
<b>SAE</b>	<b>501</b>
<b>UBS Sto. Antônio Jd.</b>	<b>89</b>
<b>Total</b>	<b>67.836</b>



# SAÚDE BUCAL

## PACIENTES ATENDIDOS

1º Q = 5.325
2º Q = 7.241
3º Q = 6.385
Total = 18.951

- **ODONTOLOGIA CENTRAL E CEO = 3229 PACIENTES**
  - **UBS XII DE SETEMBRO = 616 PACIENTES**
  - **UBS FLORIANÓPOLIS = 679 PACIENTES**
  - **UBS GUEDES = 120 PACIENTES**
  - **UBS MIGUEL MARTINI = 601 PACIENTES**
  - **UBS FONTANELLA = 361 PACIENTES**
  - **UBS NOVA JAGUARIÚNA = 452 PACIENTES**
  - **UBS CRUZEIRO DO SUL = 237 PACIENTES**
- TOTAL GERAL = 6385 PACIENTES NO QUADRIMESTRE**



# SAÚDE BUCAL - PROCEDIMENTOS REALIZADOS

1º Q = 16.826  
2º Q = 28.202  
3º Q = 28.310  
Total = 73.338

<b>LOCAL</b>	<b>3ºQ/2025</b>
<b>APS</b>	<b>21.728</b>
<b>CEO</b>	<b>6.582</b>
<b>TOTAL</b>	<b>28.310</b>

\* Envolve todos os procedimentos realizados nos pacientes atendidos tais como: restauração, prótese, aplicação de flúor, aplicação de selante, profilaxia, remoção de placa, drenagem de abscesso, curativo, radiografia, exodontia, biópsia, entre outros.



# CENTRAL DE REGULAÇÃO

1º Q = 26.326  
2º Q = 30.911  
3º Q = 30.187  
Total = 87.424

## PANORAMA DO QUADRIMESTRE

### ECAMINHAMENTOS RECEBIDOS:

**30.187**

ULTRASSONOGRAFIA	9.078
OFTALMOLOGIA HWF	1.624
MAMOGRAFIA	1.329
ECOCARDIOGRAMA TRANSTORÁCICO ADULTO	1.139
ORTOPEDIA H.W.F.	1.071
DERMATOLOGIA H.W.F.	1.035
MAPEAMENTO DE RETINA	797
ENDOSCOPIA	680
OTORRINO HWF	594
CARDIOLOGIA HWF	490



# CENTRAL DE REGULAÇÃO

## SOLICITAÇÕES ENCAMINHADAS PARA AGENDAMENTO DA CISNE

ESPECIALIDADES	
OFTALMOLOGIA	1.521
ORTOPEDIA	540
OTORRINO	506
CARDIOLOGIA	475
CIRURGIA GERAL	402
NEUROLOGIA	363
PSIQUIATRIA	327
ENDOCRINOLOGIA	297
DERMATOLOGIA H.W.F.	176
VASCULAR H.W.F	176
EXAMES	
ULTRASSONOGRRAFIA	6.839
TOMOGRAFIA	1.838
MAMOGRAFIA	1.325
ECOCARDIOGRAMA	1.110
MAPEAMENTO DE RETINA	773
RESSONÂNCIA MAGNÉTICA	741
US DOPPLER	691
ENDOSCOPIA	665
CAMPO VISUAL	339
<b>TOTAL ENCAMINHADA NO PERÍODO</b>	<b>21.627</b>



# AGENDAMENTOS - CISMETRO

1º Q = 1.423  
2º Q = 1.367  
3º Q = 1.493  
Total = 4.283

ENMG	230
TESTE ERGOMÉTRICO	173
AUDIOMETRIAS	135
GONIOSCOPIA	130
ESPIROMETRIA	119
COLOSNOSCOPIA	106
HOLTER	100
MAPA	99
POLIPECTOMIA	93
PAQUIMETRIA	90
US MORFOLÓGICO	45
RESSONANCIA COM SEDAÇÃO	30
ANGIOTOMO CORONARIAS	29
FOTOCOAGULAÇÃO A LASER	28
CAPSULOTOMIA YAG LASER	18
OTONEURO	16
BERA	13
OCT OCULAR	13
IRIDECTOMIA	8
US TRANSFONTANELA	5
POLISSONOGRAFIA	4
MICROSCOPIA ESPECULAR	2
IMITANCIOMETRIA	2
BERA COM SEDAÇÃO	1
RESSONANCIA DO CORAÇÃO	1
ECOCARDIOGRAMA FETAL	1
PROCESSAMENTO AUDITIVO CENTRAL	1
ANGIOTOMOGRAFIA DE TÓRAX	1

**1.493 PROCEDIMENTOS**



# CISMETRO

## SESSÃO DE EQUOTERAPIA

Sessão com transporte: 1ºQ.: 1.215, 2ºQ.: 1.240, 3ºQ.: 1.166, Total: 3621

Sessão sem transporte: 1ºQ.: 701, 2ºQ.: 982, 3ºQ.: 944, Total: 2627

Pacientes em seguimento: 1ºQ.: 136, 2ºQ.: 143, 3ºQ.: 145

Inseridos no quadrimestre: 1ºQ.: 04, 2ºQ.: 16, 3º: 6 Total: 26

## SESSÃO DE ACOMPANHAMENTO INTENS. DE CRIANÇAS E ADOLESCENTES COM TRANST MENTAIS / TEA

1ºQ.: 13.843 , 2ºQ.: 11.890, 3ºQ.: 6.945, Total: 32.678

Pacientes em seguimento: 1ºQ.: 197, 2ºQ.: 201, 3ºQ.: 200

Inseridos no quadrimestre: 1ºQ.: 07, 2ºQ.: 05, 3ºQ.: 6 Total: 18



# AGENDAMENTOS - SERVIÇOS ESTADUAIS

1º Q = 675  
2º Q = 616  
3º Q = 716  
Total = 2.007

AUDIOMETRIA + IMITANCIOMETRIA	72
OFTALMO CATARATA	66
OFTALMO PLÁSTICA	59
DERMATOLOGIA	46
ESPIROMETRIA ADULTO	40
TESTE ERGOMETRICO	29
ONCOLOGIA	26
CATETERISMO / HEMODINÂMICA	24
RETORNO ONCOLOGIA	21
BIOPSIA DE PROSTATA	18
YAG LASER	17
MAPA CARDIOLÓGICO	19
GASTRO ADULTO	15
TOPOGRAFIA	13
ELETROENCEFALOGRAMA	10
NEFROLOGIA PEDIATRICA	11
ENDÓCRINO PEDIATRA	9

**716 PROCEDIMENTOS**



# AÇÕES DO MUTIRÃO

1º Q = 6.330  
2º Q = 5.628  
3º Q = 4.222  
Total = 16.180

<b>Consulta Médica</b>	<b>1826</b>
<b>Ultrassonografia</b>	<b>948</b>
<b>Pequenas cirurgias ambulatoriais</b>	<b>368</b>
<b>Holter 24h</b>	<b>324</b>
<b>Mapa 24H</b>	<b>301</b>
<b>Ressonância</b>	<b>134</b>
<b>Espirometria</b>	<b>124</b>
<b>Teste Ergométrico</b>	<b>122</b>
<b>Avaliação Urodinâmica</b>	<b>75</b>
<b>Total</b>	<b>4.222</b>



# CENTRO DE ATENDIMENTO A MULHER

<b>PROFISSIONAL</b>	<b>1Q.</b>	<b>2Q.</b>	<b>3Q.</b>	<b>TOTAL</b>
<b>GINECOLOGIA</b>	<b>662</b>	<b>527</b>	<b>569</b>	<b>1.758</b>
<b>PSICOLOGIA</b>	<b>94</b>	<b>141</b>	<b>118</b>	<b>353</b>
<b>NUTRICIONISTA</b>	<b>123</b>	<b>104</b>	<b>3</b>	<b>230</b>
<b>ENFERMEIRO</b>	<b>108</b>	<b>137</b>	<b>171</b>	<b>416</b>
<b>FISIOTERAPIA</b>	<b>0</b>	<b>31</b>	<b>57</b>	<b>88</b>
<b>PROCEDIMENTOS DE ENFERMAGEM</b>	<b>217</b>	<b>224</b>	<b>111</b>	<b>552</b>



# CENTRO DE SAÚDE DO TRABALHADOR - CEST

## FISIOTERAPIA

- 1Q/25 - 396
- 2Q/25 - 1.302
- 3Q/25 - 1.164
- Total: 2.862

## OXIGENOTERAPIA

- 1Q/25 - 102
- 2Q/25 - 140
- 3Q/25 - 170
- Total: 412



# PSICOLOGIA

1º Q = 2.090  
2º Q = 3.292  
3º Q = 4.135  
Total = 9.517

UBS	3Q/2025
UBS 12 DE SETEMBRO	822
UBS CRUZEIRO	609
UBS NOVA JAGUARIÚNA	409
UBS MIGUEL MARTINI	457
UBS FONTANELA	660
UBS ZAMBOM	259
UBS FLORIANÓPOLIS	359
UBS ROSEIRA DE CIMA	221
UBS GUEDES	133
UBS ROSEIRA DE BAIXO	173
UBS TANQUINHO	33
<b>TOTAL</b>	<b>4.135</b>



# CENTRO DE ATENÇÃO PSICOSSOCIAL (CAPS)

## ATENDIMENTOS POR PROFISSIONAL

1º Q = 1.227  
2º Q = 2.223  
3º Q = 2.301  
Total = 5.751

<b>PROFISSIONAL</b>	<b>QUANT.</b>
<b>ENFERMEIRO</b>	<b>373</b>
<b>TÉCNICO DE ENFERMAGEM</b>	<b>393</b>
<b>MEDICO PSIQUIATRA</b>	<b>832</b>
<b>PSICOLOGO</b>	<b>612</b>
<b>PEDAGOGO</b>	<b>91</b>
<b>TOTAL</b>	<b>2.301</b>



# CENTRO ESPECIALIZADO EM SAÚDE MENTAL DA CRIANÇA E DO ADOLESCENTE E COLA AQUI

1º Q = 2.856  
2º Q = 3.160  
3º Q = 2.710  
Total = 8.726

<b>PROFISSIONAL</b>	<b>QUANT.</b>
<b>PSIQUIATRA INFANTIL</b>	<b>208</b>
<b>ASSISTENTE SOCIAL</b>	<b>108</b>
<b>TERAPEUTA OCUPACIONAL</b>	<b>361</b>
<b>PSICOLOGIA INFANTIL</b>	<b>946</b>
<b>PSICOLOGIA ADOLESCENTE</b>	<b>267</b>
<b>FONOAUDIOLOGIA</b>	<b>820</b>
<b>TOTAL</b>	<b>2.710</b>



# CISMETRO - INTERNAÇÕES PSIQUIÁTRICAS

**ACOMPANHAMENTO DE PESSOAS ADULTAS COM SOFRIMENTO OU TRANSTORNOS MENTAIS DECORRENTES DO USO DE CRACK, ÁLCOOL E OUTRAS DROGAS:**

1. Diária em CT - Adulto feminino: 1ºQ.: 227, 2ºQ.: 147, 3ºQ.: 364 - Total: 738
2. Diária em CT - Adulto masculino: 1ºQ.: 1.486, 2ºQ.: 1.792, 3ºQ.: 745 - Total: 4.023
3. Mensalidade em CT - Adulto feminino: 1ºQ.: 74, 2ºQ.: 35, 3ºQ.: 38 - Total: 147
4. Mensalidade em CT - Adulto masculino: 1ºQ.: 213, 2ºQ.: 182, 3ºQ.: 186 - Total: 581

**CT Contratadas:**

1. Centro de Apoio Recanto Renascer (mista)
2. CT Carisma (masculina)
3. Nova Luz CT (masculina)
4. Clínica Integrativa de Tratamento Terapêutico Equilíbrio (masculina)
5. Casa Acolhedora Irmã Antônia (feminina)

**MENSAL. INTERNAÇÃO PSIQUIÁTRICA (HOSPITAL) - TRAT. CLINICO P/ AVAL. E ADEQUAÇÃO TERAPÊUTICA**

**ASKESIS - 1ºQ.: 18, 2ºQ.: 01, 3ºQ.: 0 - Total: 19**

**BAIRRAL - 1ºQ.: 02, 2ºQ.: 13, 3ºQ.: 0 - Total: 15**



# VIGILÂNCIA SANITÁRIA

1º Q = 1.352  
2º Q = 1.329  
3º Q = 850  
Total = 3.581

ATIVIDADE	SETEMBRO	OUTUBRO	NOVEMBRO	DEZEMBRO	TOTAL
VISTORIAS	108	146	114	64	432
LICENCIADOS	23	40	40	20	123
ATENDE FÁCIL	00	04	08	03	15
LTA	00	00	00	01	01
OUTROS ORGÃOS*	36	14	24	18	92
COLETA D`ÁGUA	16	16	24	08	64
RESPOSTA A PROTOCOLOS	44	31	12	17	104
EVENTOS E REUNIÕES EDUCATIVAS	07	07	04	01	19
<b>TOTAL</b>	<b>234</b>	<b>258</b>	<b>226</b>	<b>132</b>	<b>850</b>

\*Atendimentos do Ministério Público do Trabalho, Ministério Público, CEREST- Centro de Referência da Saúde do Trabalhador.



# CONTROLE DE VETORES

1º Q = 23.566  
2º Q = 2.303  
3º Q = 11.419  
Total = 37.288

ATIVIDADE	SETEMBRO	OUTUBRO	NOVEMBRO	DEZEMBRO	TOTAL
PONTO ESTRATÉGICO	25	25	25	17	92
CASA A CASA	300	995	1.202	2.769	5.266
IMÓVEIS ESPECIAIS	28	26	27	15	96
ANÁLISE DE LARVAS	10	15	20	5	50
AVALIAÇÃO DE DENSIDADE LARVÁRIA **	0	0	623	0	623
OCORRÊNCIAS VIA 156 E DIRETA NO DEPTO	15	04	05	02	26
MUTIRÃO DE COMBATE À DENGUE	300	995	1.202	2.769	5.266
<b>TOTAL</b>	<b>678</b>	<b>2.060</b>	<b>3.104</b>	<b>5.577</b>	<b>11.419</b>

\*Imóveis visitados

\*\*ADL é realizada trimestralmente



# UNIDADE DE VIGILÂNCIA E ZONÓSES

1º Q = 1.336  
2º Q = 1.210  
3º Q = 1.301  
Total = 3.847

<b>AÇÕES E ATIVIDADES</b>	<b>TOTAL</b>
VIGILÂNCIA DE LEISHMANIOSE VISCERAL CANINA	1
OCORRÊNCIAS COM ARANHAS	2
VIGILÂNCIA DE ESPOROTRICOSE	2
ENVIO AMOSTRA IAL - FEBRE AMARELA	3
INVESTIGAÇÃO DE ACIDENTE POR MORDEDURA/ARRANHADURA	3
ENVIO AMOSTRA IAL - ESPOROTRICOSE	4
VACINAÇÃO/MONITORAMENTO DE ANIMAIS CONTACTANTES C/ MORCEGOS	4
OCORRÊNCIAS COM SERPENTES	5
ENVIO AMOSTRA LABFAUNA / PASTEUR - VETORES	5
ENVIO AMOSTRA LABZOO - FEBRE MACULOSA	5
VIGILÂNCIA DE PNH	7
VIGILÂNCIA DE MORCEGOS	9
OCORRÊNCIAS COM ESCORPIÕES	46
ENVIO AMOSTRA PASTEUR - RAIVA	47
ANIMAIS PEÇONHENTOS BUTANTAN - COLETA DE VENENO	162
VACINAÇÃO ANTIRRÁBICA EM POSTO FIXO (CÃES E GATOS)	253
PROGRAMA DE REABILITAÇÃO CANINA (CÃES CANIL) - 1 hora/cão	743
<b>TOTAL</b>	<b>1.301</b>



# DOENÇAS DE NOTIFICAÇÃO COMPULSÓRIA

1º Q = 7.950  
2º Q = 1.920  
3º Q = 1.317  
Total = 11.187

DOENÇA	SETEMBRO	OUTUBRO	NOVEMBRO	DEZEMBRO	TOTAL
DENGUE	199	272	253	208	932
ATENDIMENTO ANTI-RÁBICO	25	15	17	28	85
FEBRE MACULOSA	41	24	13	7	85
VIOLÊNCIAS	19	12	15	12	58
INTOXICAÇÃO EXÓGENA	10	12	12	5	39
ACID. ANIMAIS PEÇONHENTOS	7	6	15	7	35
TB PULMONAR	5	5	5	5	20
SIFILIS NÃO ESPECIFICADA	9	3	8	0	20
TBL	2	6	3	2	13
ACID TRAB C/ EXPOS BIOLÓGICA	4	1	0	7	12
LEPTOSPIROSE	1	0	3	2	6
SIFILIS CONGENITA	1	2	0	0	3
CHIKUNGUNYA	0	1	0	1	2
HEPATITES VIRAIS	0	0	1	1	2
MENINGITE	0	0	2	0	2
AIDS	1	1	0	0	2
OUTRAS TB	0	0	0	1	1
<b>TOTAL</b>	<b>324</b>	<b>360</b>	<b>347</b>	<b>286</b>	<b>1.317</b>

Fonte: SINAN



# NÚMERO DE NASCIDOS VIVOS RESIDENTES DE JAGUARIÚNA/SP

1º Q = 227  
2º Q = 221  
3º Q = 186  
Total = 634

Município de Ocorrência	SETEMBRO	OUTUBRO	NOVEMBRO	DEZEMBRO	Total
Amparo	3	0	2	0	5
Artur Nogueira	0	1	0	0	1
Campinas	20	22	19	13	74
Jaguariúna	26	30	23	25	104
Mogi Mirim	0	1	1	0	2
<b>Total</b>	<b>49</b>	<b>54</b>	<b>45</b>	<b>38</b>	<b>186</b>

Fonte: SINASC



# NÚMERO DE ÓBITOS DE RESIDENTES DE JAGUARIÚNA/SP SEGUNDO CAUSA BÁSICA POR GRUPO

1º Q = 115  
2º Q = 125  
3º Q = 97  
Total = 337

Causa Básica	SETEMBRO	OUTUBRO	NOVEMBRO	DEZEMBRO	TOTAL
066-072 Doenças do aparelho circulatório	3	7	6	5	21
073-077 Doenças do aparelho respiratório	7	5	3	2	17
105-114 Causas externas de morbidade e mortalidade	3	1	4	6	14
032-052 Neoplasias (tumores)	4	2	3	2	11
055-057 Doenças endócrinas nutricionais e metabólicas	2	1	2	3	8
060-063 Doenças do sistema nervoso	1	0	2	3	6
085-087 Doenças do aparelho geniturinário	1	2	1	2	6
078-082 Doenças do aparelho digestivo	0	2	2	1	5
001-031 Algumas doenças infecciosas e parasitárias	1	2	1	0	4
058-059 Transtornos mentais e comportamentais	0	1	1	0	2
104 Sint sinais e achad anorm ex clín e laborat	1	0	0	1	2
094-098 Algumas afec originadas no período perinatal	0	1	0	0	1
<b>Total</b>	<b>23</b>	<b>24</b>	<b>25</b>	<b>25</b>	<b>97</b>

Fonte: SIM



# ATENDIMENTO ANTIRRÁBICO FORMSUS - SAR

1º Q = 18  
2º Q = 19  
3º Q = 27  
Total = 64

FREQUENCIA DE ATENDIMENTO ANTIRRÁBICO COM INDICAÇÃO DE SORO - FORMSUS				
SETEMBRO	OUTUBRO	NOVEMBRO	DEZEMBRO	3º Q/2025
13	6	4	4	27



# DISTRIBUIÇÃO DE PRESERVATIVOS

1º Q = 23.904  
2º Q = 139.104  
3º Q = 11.952  
Total = 174.960

Distribuição de Preservativos				
SETEMBRO	OUTUBRO	NOVEMBRO	DEZEMBRO	3º Q/2025
1.008	8.064	1.296	1.584	11.952



# ATENDIMENTO MÉDICO NO SAE

1º Q = 369  
2º Q = 383  
3Q = 353  
Total = 1.105

ATENDIMENTO MÉDICO				
SETEMBRO	OUTUBRO	NOVEMBRO	DEZEMBRO	3º Q/2025
91	97	98	67	353



# SAE - ATENDIMENTO DE ENFERMAGEM


1º Q = 3.438  
2º Q = 2.493  
3º Q = 2.411  
Total = 8.342

Atendimento de Enfermagem					
	SETEMBRO	OUTUBRO	NOVEMBRO	DEZEMBRO	3ºQ/2025
Visita Domiciliar	67	165	164	215	611
Coleta de Exames	59	41	51	16	167
Procedimentos de Enfermagem	385	411	388	304	1.488
Enfermeiro	18	68	31	28	145
<b>TOTAL</b>	<b>511</b>	<b>617</b>	<b>603</b>	<b>535</b>	<b>2.411</b>

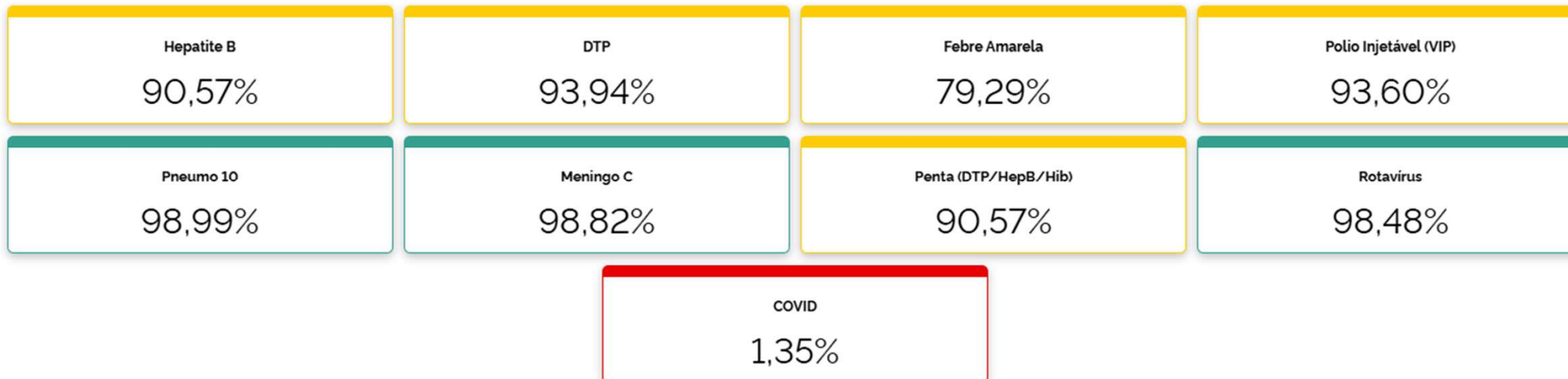


# Cobertura Vacinal

Ao nascer



Menores de 1 ano de idade



0-40% 41-70% > 70% Maior ou igual a Meta de Cobertura

Atualização do painel em 23/01/2026 às 04:21:19, com dados contidos na Rede Nacional de Dados em Saúde (RNDS) referentes às doses aplicadas até o dia 22/01/26 às 00:00:00.



# Cobertura Vacinal

1 ano de idade



Adulto

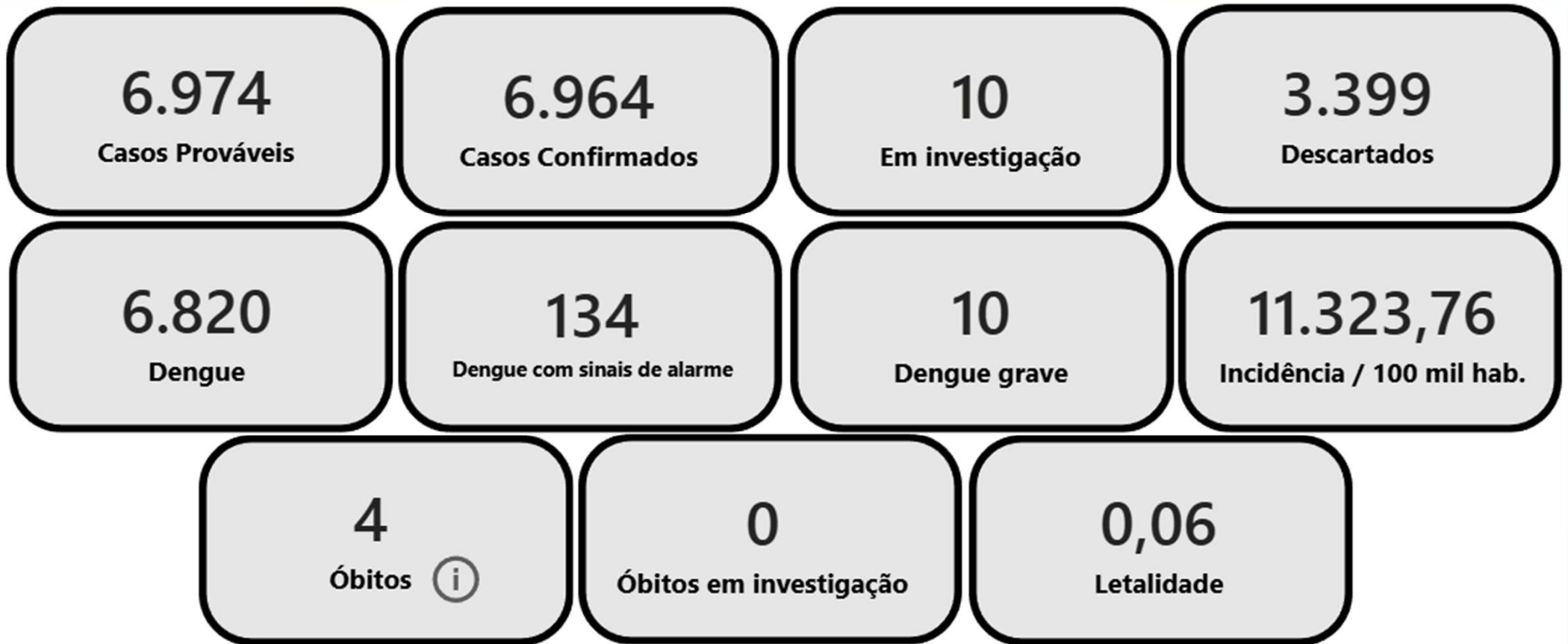


0-40% 41-70% > 70% Maior ou igual a Meta de Cobertura

Atualização do painel em **23/01/2026** às **04:21:19**, com dados contidos na Rede Nacional de Dados em Saúde (RNDS) referentes às doses aplicadas até o dia **22/01/26** às **00:00:00**.



# PAINEL DE ARBOVIROSES



Painel de Monitoramento das Arboviroses. São Paulo. Disponível em: <http://nies.saude.sp.gov.br/ses/publico/arboviroses>. Acesso em: 23 jan. 2026.



# DEPARTAMENTO DE SAÚDE E BEM ESTAR ANIMAL

1º Q = 1.202

2º Q = 2.984

3º Q = 3.023

Total = 7.209

PROCEDIMENTO	QUANT.	LOCAL
CONSULTA VETERINÁRIA	627	POSTO MÉDICO VETERINÁRIO
RETORNO DE CONSULTA VETERINÁRIA	383	POSTO MÉDICO VETERINÁRIO
EXAME DE IMAGEM	82	POSTO MÉDICO VETERINÁRIO
CASTRAÇÕES	519	CASTRA-MÓVEL
	76	CISMETRO
CIRURGIAS ELETIVAS	103	CASTRA-MÓVEL
ATENDIMENTOS EM CLÍNICAS PARCEIRAS	105	CISMETRO
RETIRADA DE PONTOS	659	POSTO MÉDICO VETERINÁRIO
ATENDIMENTO DE PETS NÃO CONVENCIONAIS	84	POSTO MÉDICO VETERINÁRIO
VACINA ANTI-RÁBICA	17	POSTO MÉDICO VETERINÁRIO
CONSULTAS PRÉ-OPERATÓRIAS	183	POSTO MÉDICO VETERINÁRIO
TRANSPORTE IDA E VOLTA	108	
OCORRÊNCIAS DE MAUS TRATOS	77	
<b>TOTAL</b>	<b>3.023</b>	



**OBRIGADA PELA ATENÇÃO!!!**

***Secretaria Municipal de Saúde  
gestao.saude@jaguariuna.sp.gov.br***